

海南省科技业务综合管理系统登录操作流程

(申报人、申报单位管理员)

1. 打开海南省科技业务综合管理系统

打开地址：<https://k.histi.com.cn/egrantweb/>



2. 注册“海南政务服务网”账号

◎若已经注册“海南政务服务网”账号，无需注册，可直接选择【申报用户登录】登录，海南省科技业务综合管理系统会自动根据身份证信息配置对应的权限。（注：申报单位管理员登录个人账号信息，系统自动根据单位管理员证件号及姓名配置申报单位权限，无需法人登录。）

◎若没有“海南政务服务网”账号的申报人、申报单位，需要注册“海南政务服务网”账号。

① 点击注册：



② 填写注册信息-注册：

注：“海南政务服务网”登录注册咨询电话：0898-60827008

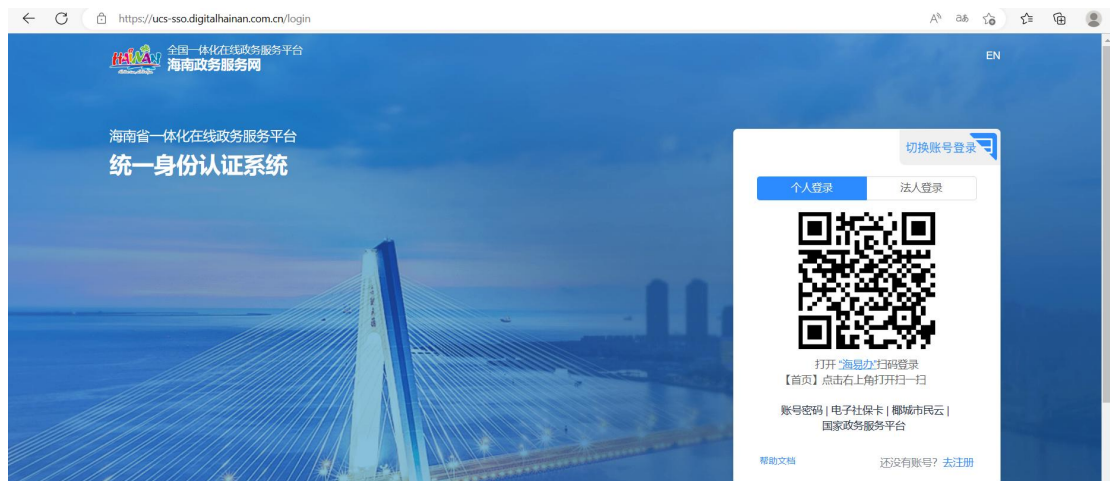
3. 选择【申报用户登录】

在海南省科技业务综合管理系统首页，选择点击【申报用户登录】，即可跳转“海南省政务服务网”登录界面。

(注：必须从在海南省科技业务综合管理系统首页的【申报用户登录】入口登录)




4. 登录方法一：选打开手机海易办，扫码登录



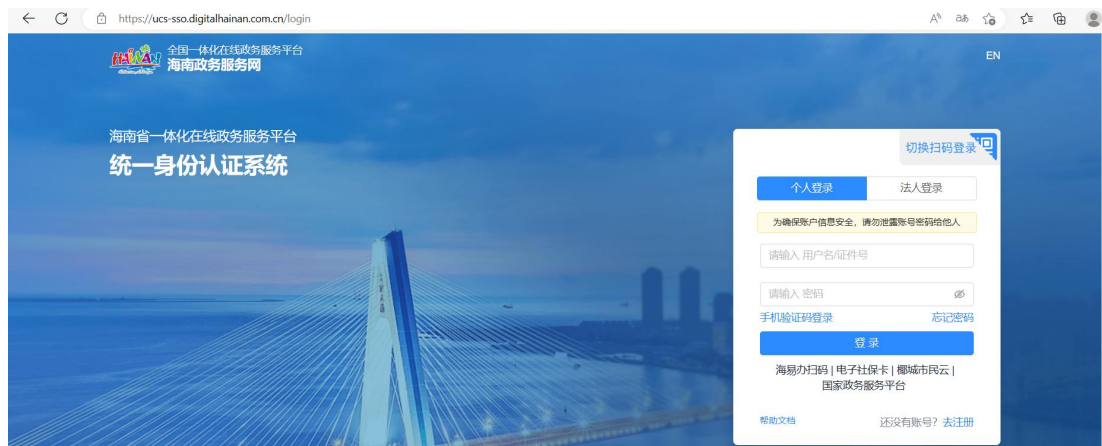
5. 登录方法二：政务网账号密码登录

注：忘记密码可找回密码

①选择切换账号登录




②输入账号密码登录

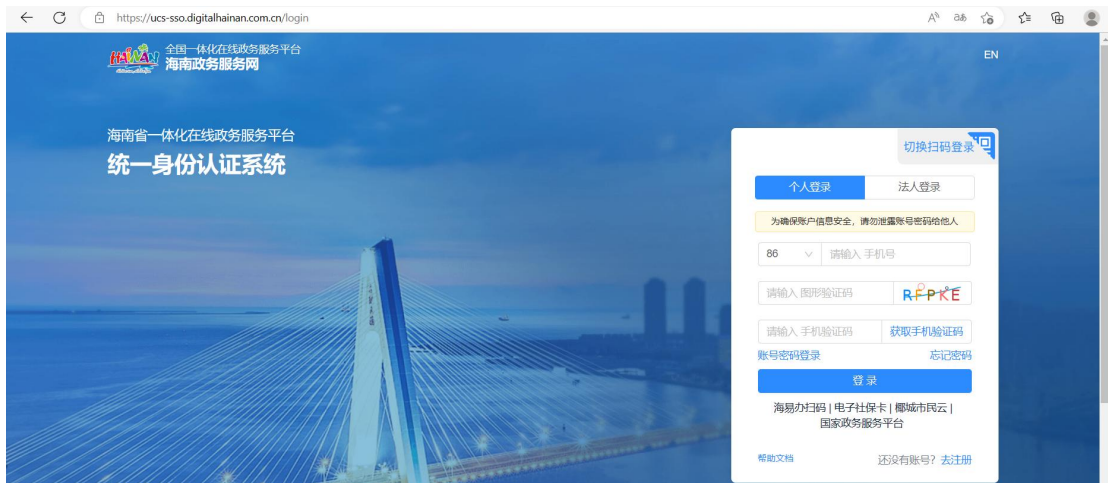


6. 登录方法三：手机验证码登录

①选择手机验证码登录



②输入手机获取验证码登录



7. 进入系统后选择角色登录

选择对应账号，点击登录，即可登录海南省科技业务综合管理系统。



(注：登录时，若海南省科技业务综合管理系统无登录用户信息，海南省科技业务综合管理系统根据个人登录/法人登录，自动配置对应的申报人/申报单位权限)

8. 登录海南省科技业务综合管理系统

